

# Blueslate



# Miradas puestas en el futuro



## Looking ahead

Azulev es una empresa de fabricación y comercialización de cerámica. Con más de 80 años de experiencia en el sector cerámico español. Desde sus inicios ha ido evolucionando de la cerámica tradicional a productos de gran formato e innovadores.

Azulev es un productor cerámico de materiales de revestimiento y porcelánico tanto en 10mm como en 7mm. Desde la adquisición en 2020 por parte de la empresa Rocersa también se refuerza la gama con productos de 20mm para espacios urbanos, públicos o exteriores, donde hay grandes cambios de temperatura donde la resistencia mecánica es un requisito técnico.

Esa inquietud por la innovación ha llevado a la empresa al desarrollo de la gama Slimrect, producto y proceso absolutamente enfocados al cuidado del entorno y dejar un mundo mejor para las generaciones futuras.

La protección del medio ambiente, la creación de productos sostenibles, el asesoramiento personalizado y el diseño vanguardista han permitido que esta empresa se consolide en el sector cerámico.

Azulev is a ceramics manufacturing and marketing company. With more than 80 years of experience in the Spanish ceramic sector. Since its beginnings it has evolved from traditional ceramics to large format and innovative products.

Azulev is a ceramic producer of cladding materials and porcelain tiles in both 10mm and 7mm. Since the acquisition in 2020 by the company Rocersa, the range has also been reinforced with 20mm products for urban, public or outdoor spaces, where there are large temperature changes and where mechanical resistance is a technical requirement.

This concern for innovation has led the company to develop the Slimrect range, a product and process that is absolutely focused on caring for the environment and leaving a better world for future generations.

The protection of the environment, the creation of sustainable products, personalised advice and avant-garde design have allowed this company to consolidate its position in the ceramics sector.

Nuestra  
huella  
más  
ecológica

Our  
greener  
footprint



## SLIMRECT

SLIMRECT da nombre a las colecciones de producto desarrolladas en espesor fino tanto en porcelánico como en revestimiento. La propuesta de Azulev es un producto cuyos puntos de fuerza son la versatilidad, la facilidad de empleo y fabricados de acuerdo con las normas medioambientales más estrictas, siguiendo nuestros preceptos ECOLIFESTYLE. Azulev se centra en aspectos clave como la innovación tecnológica.

Los productos y actividades de producción del Grupo cumplen las normas de sostenibilidad cada vez más estrictas, de acuerdo con los principios de la construcción ecológica. Para sus principales colecciones, la empresa ha tomado medidas para aplicar las normas internacionales desde la fase de diseño. La calidad de vida a través de un fuerte enfoque en el medioambiente.

En Azulev apostamos por la necesidad de incorporar a nuestras actividades un compromiso permanente de respeto y protección del medioambiente, dirigiendo el esfuerzo a conseguir que nuestros procesos y productos sean cada día más sostenibles. Nos comprometemos con el cumplimiento de la legislación medioambiental aplicable a los ámbitos europeo, nacional, autonómico, regional y local.

Nuestro compromiso permanente nos lleva a identificar y evaluar los impactos medioambientales derivados de nuestras actividades y productos, con el objeto de reducirlos adoptando una planificación y unos procedimientos de gestión medioambiental sostenibles.

SLIMRECT is the name of the product collections developed in thin thickness both in porcelain tiles and wall tiles. Azulev's proposal is a product whose strong points are versatility, ease of use and manufactured in accordance with the strictest environmental standards, following our ECOLIFESTYLE precepts. Azulev focuses on key aspects such as technological innovation.

The Group's products and production activities meet increasingly stringent sustainability standards, in line with green building principles. For its main collections, the company has taken steps to implement international standards right from the design phase. Quality of life through a strong focus on the environment.

At Azulev, we are committed to the need to incorporate into our activities a permanent commitment to respect and protect the environment, directing our efforts towards making our processes and products more and more sustainable. We are committed to complying with the environmental legislation applicable at European, national, regional, regional and local levels.

Our permanent commitment leads us to identify and evaluate the environmental impacts of our activities and products, with the aim of reducing them by adopting sustainable environmental management planning and procedures.



Fácil manipulación gracias a su bajo espesor.

It allows to place it on other materials without having to remove the debris.



Reduce el tiempo de ejecución de la obra al no tener que retirar materiales viejos para colocar los nuevos.

Reduction of the time of execution of the work by not having to remove old materials to place the new ones.



Permite colocar sobre otros materiales sin necesidad de desescombrar.

It allows to place it on other materials without having to remove the debris.



Reduce el espacio de almacenaje. En las mismas cajas caben más metros cuadrados, más piezas y con menor peso.

Reduces storage space. The same boxes can hold more square meters, more pieces and with less weight



Reducción del coste de transporte. En el mismo viaje se puede transportar más mercancía.

Reduction in transport costs. More goods can be transported in the same trip



Fácil de cortar, perforar y manejar gracias a su peso y bajo espesor.

Easy to cut, punch and handle thanks to its weight and low thickness.

# Solución para el exterior

Outdoor  
solution



## OUTSIDE20



En Azulev estamos en contacto directo con las últimas novedades en arquitectura, sistemas de construcción e interiorismo. Gracias a ello, seguimos apostando por soluciones innovadoras y fiables como OUTSIDE20, una gama de producto que ofrece las prestaciones técnicas adecuadas para pavimentos de exterior. Son los porcelánicos perfectos para proyectar ambientes exteriores. Con las piezas antideslizantes de espesor 20mm es posible dar forma a accesos y caminos en zonas de piscina, slares como en hoteles y zonas residenciales.

El concepto de In&Out es tendencia, está estrechamente ligado a los proyectos contract, la arquitectura y el nuevo estilo de vida, donde se requiere de diferentes características técnicas para interior que para exterior, pero buscando una uniformidad y una continuidad. Azulev cuenta con una amplia gama de acabados: acabados de interior naturales y pulidos, acabados antideslizantes de exterior o para zonas húmedas en espesor 10 mm y 20 mm.

En Azulev estamos en contacto directo con las últimas novedades en arquitectura, sistemas de construcción e interiorismo. Gracias a ello, seguimos apostando por soluciones innovadoras y fiables como OUTSIDE20, una gama de producto que ofrece las prestaciones técnicas adecuadas para pavimentos de exterior. Son los porcelánicos perfectos para proyectar ambientes exteriores. Con las piezas antideslizantes de espesor 20mm es posible dar forma a accesos y caminos en zonas de piscina, slares como en hoteles y zonas residenciales.

At Azulev we are in direct contact with the latest developments in architecture, building systems and interior design. As a result, we continue to focus on innovative and reliable solutions such as OUTSIDE20, a product range that offers the right technical performance for outdoor flooring. These are the perfect porcelain tiles for designing outdoor environments. With the 20mm thick anti-slip tiles, it is possible to shape accesses and paths in swimming pool areas, hotels and residential areas.

The In&Out concept is a trend, it is closely linked to contract projects, architecture and the new lifestyle, where different technical characteristics are required for indoors and outdoors, but looking for uniformity and continuity. Azulev has a wide range of finishes: natural and polished interior finishes, non-slip exterior finishes or for wet areas in thicknesses of 10 mm and 20 mm.

At Azulev we are in direct contact with the latest developments in architecture, building systems and interior design. As a result, we continue to focus on innovative and reliable solutions such as OUTSIDE20, a product range that offers the right technical performance for outdoor flooring. These are the perfect porcelain tiles for designing outdoor environments. With the 20mm thick anti-slip tiles, it is possible to shape accesses and paths in swimming pool areas, hotels and residential areas.

# Blueslate


Piedras - Stones

Blueslate es una oda a la elegancia atemporal y a la magnificencia de la pizarra. Cada pieza de esta colección es un testimonio a nuestro afán por capturar la esencia de la piedra en su forma más pura. Desde sus delicadas destonificaciones hasta las imperfecciones más sutiles, esta serie demuestra que la verdadera belleza se encuentra en lo auténtico y lo natural.

Su amplia variedad gráfica y su borde irregular la convierten en una elección idónea para cualquier estancia interior o exterior del hogar. Gracias a la durabilidad y resistencia inherentes a esta serie garantizan que cada pieza pueda soportar el desgaste diario y el paso del tiempo sin perder su encanto ni su elegancia.

Blueslate is an ode to the timeless elegance and magnificence of slate. Each piece in this collection is a testament to our quest to capture the essence of stone in its purest form. From its delicate shading to the subtlest imperfections, this series demonstrates that true beauty is found in the authentic and natural.

Its wide graphic variety and irregular edge make it an ideal choice for any interior or exterior room in the home. The inherent durability and strength of this series ensures that each piece can withstand daily wear and tear and the passage of time without losing its charm and elegance.






Blueslate Blanco Rc 75x150 | Blueslate Gray Rc 75x150



Blueslate Nature Rc OUTSIDE20 Borde Irregular 60x90




Blueslate Nature Rc 30x60 | Blueslate Nature Rc 15x60 | Blueslate Nature Rc 60x60







Porcelánico - Porcelain



Blueslate White RC  
Blueslate White OUTSIDE20 100x100



Blueslate Grey RC  
Blueslate Grey OUTSIDE20 100x100



Blueslate Nature RC  
Blueslate Nature OUTSIDE20 100x100



Blueslate Dark RC  
Blueslate Dark OUTSIDE20 100x100



Blueslate White RC 75x150




Blueslate Grey RC 75x150



Blueslate Nature RC 75x150



Blueslate Dark RC 75x150




Blueslate White RC 60x120



Blueslate White OUTSIDE20 BI 60x90



Blueslate White RC 30x60



Blueslate White OUTSIDE20 BI 60x60



Blueslate White RC 60x60



Blueslate Grey RC 60x120



Blueslate Grey OUTSIDE20 BI 60x90



Blueslate White RC 30x60



Blueslate White OUTSIDE20 BI 60x60



Blueslate White RC 60x60



Blueslate Nature RC 60x120



Blueslate Nature OUTSIDE20 BI 60x90



Blueslate White RC 30x60



Blueslate Nature OUTSIDE20 BI 60x60



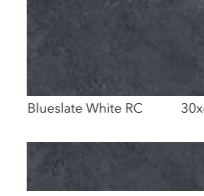
Blueslate Nature RC 60x60




Blueslate Dark RC 60x120



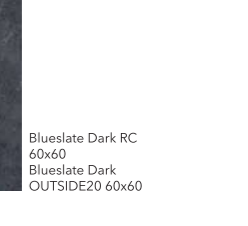
Blueslate Dark OUTSIDE20 BI 60x90



Blueslate White RC 30x60



Blueslate Dark OUTSIDE20 BI 60x60



Blueslate Dark RC 60x60

Blueslate Nature Rc OUTSIDE20 Borde Irregular 60x90

# Blueslate

REFERENCIA REFERENCE	COLORES COLOURS				CARACTERÍSTICAS TÉCNICAS TECHNICAL CHARACTERISTICS								CAJAS BOXES			PALET PALLET								
	WHT	GRY	NAT	DRK	PO	PB	POL	MAT	GLO	20mm	ANT	SLIM	REL	C	R	A	VG	PIEZAS PIECES	m <sup>2</sup>	Kg.	CAJAS BOXES	m <sup>2</sup>	Kg.	
BLUESLATE RC 100x100	●	●	●	●	●													11	2	2,000	48	24	48,000	1135
BLUESLATE RC OUTSIDE20 100x100	●	●	●	●	●					●								11	1	1,000	48	24	24,000	1143
BLUESLATE 75x150	●	●	●	●	●													16	1	1,125	29	36	40,500	1032
BLUESLATE 60x120	●	●	●	●	●													18	3	2,160	34	30	64,800	1040
BLUESLATE RC OUTSIDE20 BORDE IRREGULAR 60x90	●	●	●	●	●													18	2	1,080	50	24	25,92	1190
BLUESLATE 60x60	●	●	●	●	●													18	4	1,440	24	40	57,600	940
BLUESLATE OUTSIDE20 60x60	●	●	●	●	●					●								18	3	1,080	23	40	43,200	900
BLUESLATE 30x60	●	●	●	●	●													19	7	1,260	21	40	50,400	845
BLUESLATE 15x60	●	●	●	●	●													38	16	1,440	31	32	46,080	992

